

# DAVIbank

## Portafolio Liquidez



**DAVI**  
bank

Finanzas y Comercio S.p.A.

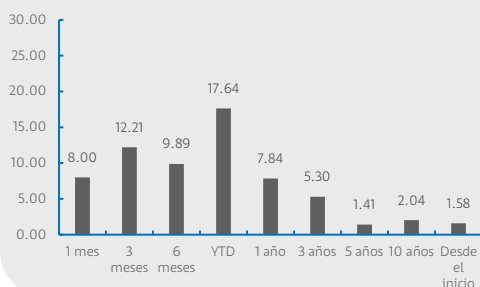
### Objetivo de la inversión

El objetivo principal es generar una renta modesta protegiendo a la vez el capital. La cartera está diseñada para ofrecer un rendimiento modesto a cambio de mayor seguridad. Se admite que su valor fluctuará moderadamente de vez en cuando.

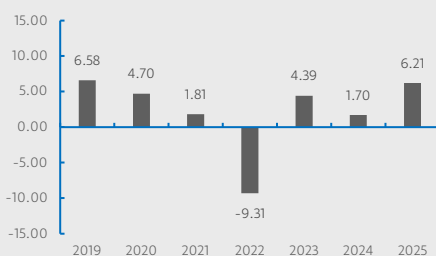
### Razones para invertir

- Oferta de 5 Portafolios Estratégicos administrados profesionalmente y adecuados a su perfil de inversionista.
- Acceso directo a algunos de los mejores fondos de inversión, administrados por los mejores gestores de portafolio de nuestro grupo.
- Diversificación de sus inversiones por clase de activos y zonas geográficas a nivel mundial.

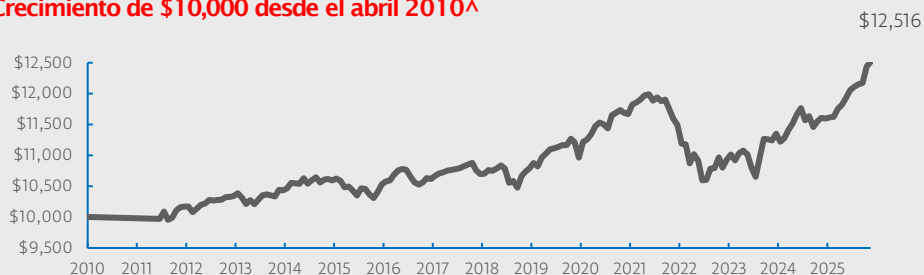
### Rendimiento anualizado^



### Rendimiento por año calendario^



### Crecimiento de \$10,000 desde el abril 2010^



### Febrero de 2026

#### Datos principales de la cartera:

Fecha de inicio	14 de abril de 2010
Inversión mínima	\$500
Aportes mínimos	\$25
Comisión de gestión	1.60%

#### Asignación de activos por cartera:

<b>Mercado de dinero</b>	
Scotia Certifondo D	20.0
<b>Crecimiento</b>	
Scotia Exposicion a Renta Fija Global	70.0
<b>Accionario</b>	
Scotia Exposicion a Acciones Estados Unidos	5.0
Scotia Exposicion a Acciones Globales	5.0
<b>Total</b>	<b>100.0</b>

#### Perfil de Riesgo



10 Mayores Títulos^	Fecha de Vencimiento	% del Fondo	Asignación de Activos	% del Fondo	Asignación de Activos	% del Fondo
Efectivo y equivalentes de efectivo		25.98	Renta fija de Estados Unidos	44.69	Mercados desarrollados	70.16
Bono de Gobierno Costa Rica	11/24/2027	4.89	Efectivo y equivalentes de efectivo	25.98	Mercados emergentes	29.84
CDP\$ Scotiabank de Costa Rica	3/04/2026	4.16	Renta fija de otros países	19.25	<b>Total</b>	<b>100.0</b>
CDP\$ Scotiabank de Costa Rica	27/02/2026	2.97	Acciones de Estados Unidos	6.02		
United States Treasury Note/Bond	15/02/2054	2.84	Acciones fuera de Estados Unidos	3.14		
CDP\$ Scotiabank de Costa Rica	13/04/2026	2.38	Renta fija de Canadá	0.92		
United States Treasury Note/Bond	15/11/2035	1.97	<b>Total</b>	<b>100.0</b>		
United States Treasury Note/Bond	15/08/2054	1.87				
United States Treasury Note/Bond	15/02/2035	1.36				
United States Treasury Note/Bond	15/11/2028	1.31				
<b>Total 10 mayores títulos</b>		<b>49.7</b>				
<b>Número total de títulos</b>		<b>2,995</b>				

**DAVI** bank  
SAFI

Se prohíbe la reproducción total o parcial de este documento sin el consentimiento expreso y previo del autor. Un fondo de inversión no es un depósito bancario, por lo que no está asegurado, ni garantizado por el Estado Costarricense, por DAVIbank Sociedad de Fondos de Inversión (Costa Rica), S.A., antes Scotia Sociedad de Fondos de Inversión, S.A., ni por Davivienda Group. y sus empresas afiliadas. Antes de invertir solicite el prospecto del fondo de inversión. La autorización para realizar oferta pública no implica calificación sobre la bondad de las participaciones del fondo de inversión ni sobre la solvencia del fondo o de su sociedad administradora. Los rendimientos producidos en el pasado no garantizan un rendimiento similar en el futuro. La gestión financiera y el riesgo de invertir en este fondo de inversión, no tienen relación con los de entidades bancarias o financieras u otra entidad que conforman su grupo económico, pues su patrimonio es independiente. Para obtener mayor información sobre los fondos de inversión, se pueden realizar consultas a cualquier oficina de la sociedad administradora o a la Superintendencia General de Valores. Los rendimientos se presentan en forma anualizada, de conformidad con lo establecido en los artículos 36 y 38 del Acuerdo de Superintendente SGV-A-170. ^Los valores de los activos netos y las cifras de rentabilidad son netos de todos los gastos del Fondo de la Clase C1. El valor del activo neto, los activos del fondo y la información de rentabilidad anualizada son al 28 de febrero de 2026. La información del desglose de la cartera es al 31 de enero de 2026.